

BULLETIN MENSUEL
DE LA
SOCIÉTÉ LINNÉENNE DE LYON
FONDÉE EN 1822

des SOCIÉTÉS BOTANIQUE DE LYON, D'ANTHROPOLOGIE ET DE BIOLOGIE DE LYON réunies
et de leurs GROUPES de ROANNE, VIENNE et VILLEFRANCHE

SIÈGE SOCIAL A LYON : 33, rue Bossuet (Immeuble Municipal)

LIBRAIRIE DES FACULTÉS
JOANNÈS DESVIGNE & C^{IE}
LIBRAIRES-ÉDITEURS

36 à 42, passage de l'Hôtel-Dieu, LYON

Tél. : FRANKLIN 03-85

Maison fondée en 1872

R. C. : Lyon B 3027

OUVRAGES SCIENTIFIQUES EN FRANÇAIS
ANGLAIS, ALLEMAND

VENTE DE COLLECTIONS A TEMPÉRAMENT

TOUT POUR L'ENSEIGNEMENT


2, rue de la Bourse, LYON

R. C. : Lyon B. 9284. — Compte Chèque postal 577-20

FOURNITURES DE LIVRES, CAHIERS, MATÉRIEL SCOLAIRE
POUR L'ENSEIGNEMENT A TOUS LES DEGRÉS

LE BUREAU MODERNE

Ancienne Maison PACALLET-NOYER



CLASSEMENT - ORGANISATION
Fichiers "ACMÉ VISIBLE"
PAPETERIE - IMPRESSIONS

STOCKS IMPORTANTS - PRIX RÉDUITS

Tél. : Burdeau 19-69

1, rue du Bat-à'Argent - LYON

Tél. : Burdeau 19-69

LIBRAIRIE FLAMMARION

19, place Bellecour, et 1, place Antonin-Poncet

Téléphone :

LYON

Compte Chèques Postaux

FRANKLIN 40-31

ENTRÉE LIBRE

LYON 142-56

LE PLUS VASTE ASSORTIMENT DE LIBRAIRIE GÉNÉRALE
RAYON SPÉCIAL DE LIVRES DE SCIENCES

HENRI PETER

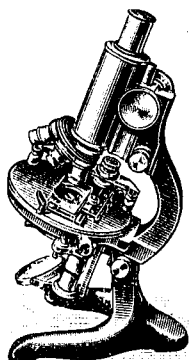
LYON — 2, place Bellecour — LYON

Téléphone : Franklin 38-85


OPTIQUE
SCIENTIFIQUE

A. ROCHET, Ingénieur E. C. L.

OPTIQUE
MÉDICALE



MICROSCOPES - MICROTOMES
LOUPES BINOCULAIRES A GRAND CHAMP
ET FORTS GROSSISSEMENTS
LOUPES DE TOUS GENRES
TROUSSES DE DISSECTION
BAROMÈTRES - ALTIMÈTRES
THERMOMÈTRES - BOUSSOLES
JUMELLES
INSTRUMENTS DE TOPOGRAPHIE ET D'ARPENTAGE
APPAREILS DE PHOTOGRAPHIE



Représentant de la SOCIÉTÉ FRANÇAISE DES INSTRUMENTS D'OPTIQUE

Société Industrielle de Fournitures de Verrerie et de Matériel de Laboratoires

Anciens Etablissements LEUNE

SIÈGE SOCIAL : 28 bis, rue du Cardinal-Lemoine, PARIS

SUCCURSALE DE LYON : 20, rue d'Enghien

Téléphone : FRANKLIN 11-14

FOURNITURES GÉNÉRALES POUR LABORATOIRES DE CHIMIE, BACTÉRIOLOGIE, ETC.

LIBRAIRIE DE L'ARCHEVÊCHÉ

3, avenue de la Bibliothèque, LYON. — Tél Fr. 29-58

IMAGES - PIÉTÉ - ROMANS - PAPETERIE

BULLETIN MENSUEL
DE LA
SOCIÉTÉ LINNÉENNE DE LYON
FONDÉE EN 1822

DES
SOCIÉTÉS BOTANIQUE DE LYON, D'ANTHROPOLOGIE ET DE BIOLOGIE DE LYON
RÉUNIES

et de leurs **GROUPES de ROANNE, VIENNE et VILLEFRANCHE-SUR-SAONE**

Secrétaire général : M. le D^r BONNAMOUR, 49, avenue de Saxe; Trésorier : M. J. JACQUET, 8, rue Servient

SIÈGE SOCIAL A LYON : 33, rue Bossuet (Immeuble Municipal)

ABONNEMENT ANNUEL	France et Colonies Françaises 10 francs Etranger.. . . . 15 —	
--------------------------	--	--

2.516 Membres

MULTA PAUCIS

Chèques postaux c/c Lyon, 101-98

PARTIE ADMINISTRATIVE

ORDRES DU JOUR

Séance générale du Mardi 13 Novembre, à 20 h. 30

1^o *Vote sur l'admission des candidats présentés le 9 octobre.*

2^o *Présentation de :*

M. Ceruti (Arturo), via Ca telmuovo, 20 bis Torino (107) (Italie). *Mycologie*. — M. Laporte (Ch.), 168, route de Vienne, Lyon, parrains MM. Jacquet et Bonnamour. — M^{lle} J. Scapucciati, 45, rue Saint-Jérôme, Lyon, parrains MM. Chauveau et Jossierand. — M. Matray (René), pharmacien, 239, rue Nationale, Villefranche-sur-Saône (Rhône), parrains MM. Guillemoz et Jacquet. — M. Bertrand (Jules), économiste du Lycée de garçons, Roanne (Loire), parrains MM. Larue et Combet. — M. Galinat (Maurice), ingénieur-chimiste, 27, Allées de Tourny, Périgueux (Dordogne). *Botanique*, parrains MM. Mérit et Gindre. — Les Chercheurs de la Wallonie (M. J. Fraipont), 14, place du Pont, Chênée (Belgique). — M. Viader (René), Vacoas (Ile Maurice). *Conchyliologie, sp. de la région Indo-Pacifique*. — M. Thalmann (D^r Hans-E.), Hallerstrasse, 52, Bern (Suisse). *Foraminifères fossiles et récents*. — M. Talobre (Joseph-A.-A.), ingénieur, 48, rue de la Bienfaisance, Paris (8^e). *Géologie, creusement des rivières, extension des glaciers. Préhistoire*. — M. Van Aubel (René), géologue à la Compagnie Minière des Grands Lacs Africains, 118, chaussée de Courtrai, Gand (Belgique). *Géologie de l'Afrique Centrale, métallogénie de ses gîtes miniers. Géochimie de l'or et de l'uranium*.

déterminable grâce à la figuration soigneuse de l'Hyménium rudimentaire et du support (feuille de lierre) ?

M^{lle} RENARD était en relations suivies avec BOUDIER et un certain nombre des espèces figurées lui ont été envoyées et ont été déterminées par lui. Lorsque ce fut le cas, mention en fut d'ailleurs faite par M^{lle} RENARD elle-même dans un coin de la feuille.

A ces planches muettes, trop muettes puisque, comme nous l'avons vu, aucun texte descriptif ne les accompagne, il m'a paru utile et parfois indispensable d'ajouter un commentaire, mais aussitôt j'ai été saisi d'un scrupule : comment parler avec quelque assurance de champignons que l'on n'a pas vus frais et que l'on ne connaît que par leur reproduction ? Cette collaboration d'un mort et d'un vivant a trop souvent donné de fâcheux résultats pour être recommandable.

Cependant, il faut tenir compte de ce que nous sommes encore en possession de la tradition mycologique lyonnaise de l'époque de M^{lle} RENARD, grâce à quelques naturalistes qui la connurent, excursionnèrent jadis avec elle et furent au courant de ses études : grâce, notamment, à notre cher Président d'honneur, M. le Dr RUEL, par l'intermédiaire de qui est assurée la continuité de la chaîne et qui a pu me donner d'utiles renseignements. Il m'a ainsi été possible de « traduire » dans le langage actuel, suivant les conceptions modernes, les déterminations de M^{lle} RENARD. Il est même très intéressant à ce propos et ce faisant, de constater tous les remaniements et modifications provoqués par les travaux de ces trente ou quarante dernières années.

Les quelques commentaires que j'ai adjoints à ces aquarelles et photographies sont tous manuscrits à l'encre rouge au bas des planches et sont tous paraphés. Au moment où cette collection m'a été confiée, beaucoup de planches étaient étiquetées ou annotées au crayon. Ces rapides annotations sont, très probablement, toutes de la main de M^{lle} RENARD. Je les ai encadrées de deux croix rouges afin de les authentifier et de bien les distinguer de celles que, par la suite et très à tort d'ailleurs, pourraient être tentés d'y ajouter ceux qui consulteront ce recueil.

L'intérêt de ces planches est surtout considérable pour les mycologues lyonnais, puisque les espèces figurées ont presque toutes été recueillies dans notre région. Nul doute qu'elles leur rendront des services en leur facilitant la reconnaissance de leurs récoltes.

Présentation d'un moulage de champignon

M. JOSSE-RAND présente un moulage de *Lepiota helveola* exécuté par les Etablissements du Dr Auzoux et offert par eux à notre Société. M. JOSSE-RAND rappelle que *L. helveola* a causé le seul empoisonnement mortel qui soit survenu dans la région lyonnaise depuis une dizaine d'années et il fait remarquer la grande fidélité de reproduction de ce moulage.

Contre les empoisonnements par les champignons

Nous reviendrons ultérieurement sur les mesures prises dans notre région pour y éviter les intoxications fongiques. Aujourd'hui, signalons seulement que, le mois dernier, nous avons obtenu de l'Inspection Départementale d'Hygiène et de l'Inspection d'Académie, l'envoi et l'affichage dans toutes les écoles du département du Rhône, d'un placard exposant en quelques formules brèves le danger des préjugés populaires et donnant quelques conseils de prudence.

M. J.